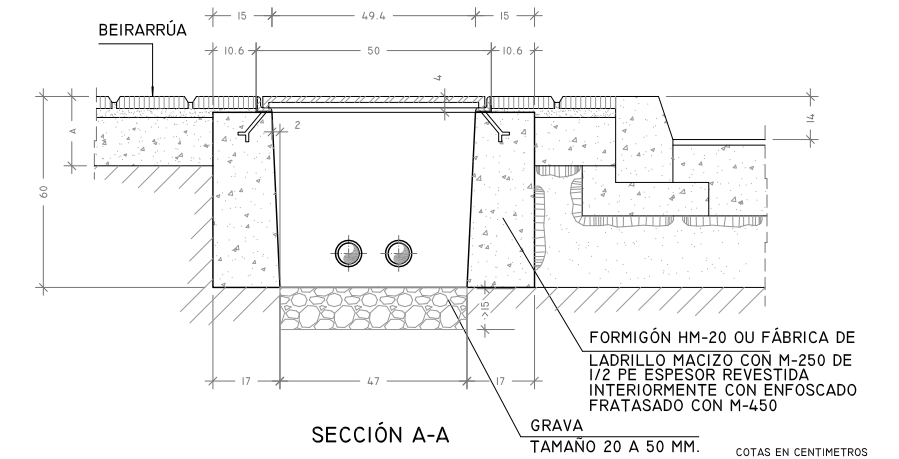


ARQUETAS TIPOS II E III CON TAPA DE FUNDICIÓN PARA
OU DERIVACIÓN (TIPO II) E PARA TOMA DE TERRA (TIF



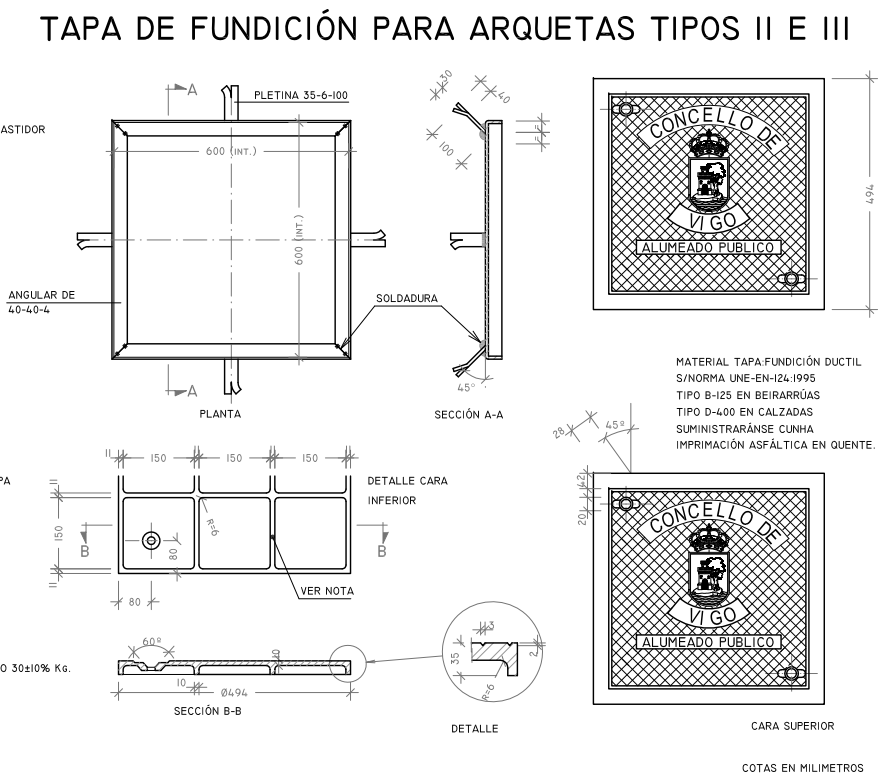
ARQUETA TIPO III : SEGUNDO PROXECTO

SELAÇO CON ESPUMA DE POLIURETANO
DESPOIS DE CABLEAR

NOTA: AS DIMENSIÖES DOS REFORZOS
SON INDICATIVOS. CADA FABRICANTE
DEFINIRÄS CONFORME Ö P.C.T.G.
E A NORMATIVA APLICABLE.

PLANTA-SECCIÖN

COTAS EN CENTIMETROS

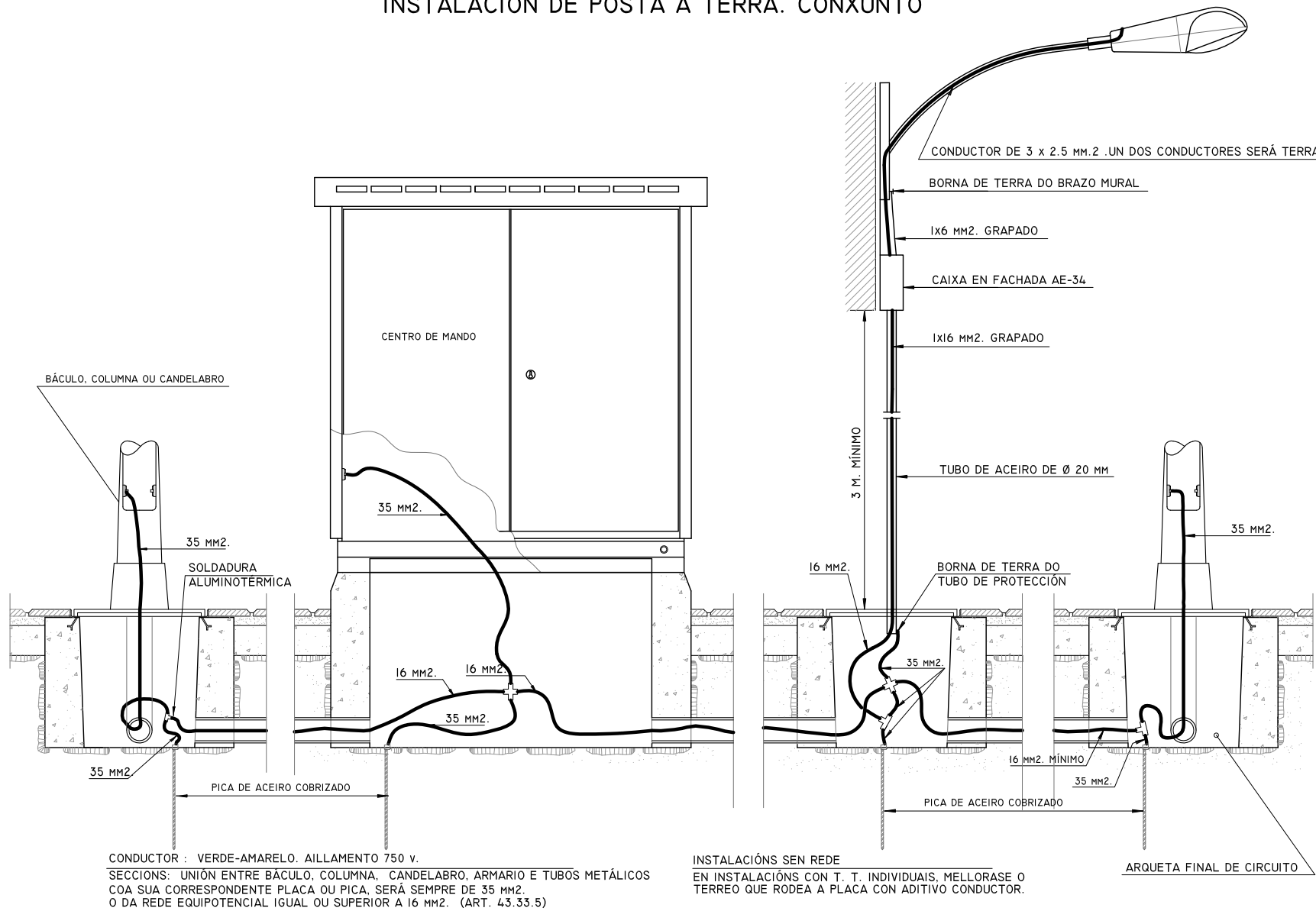


4	Manguito fijación
3	Refuerzo, e = 4 mm
2	Cartela, e = 6 mm
1	Escuadra soporte, e = 6 mm
MARCA	DESCRIPCION

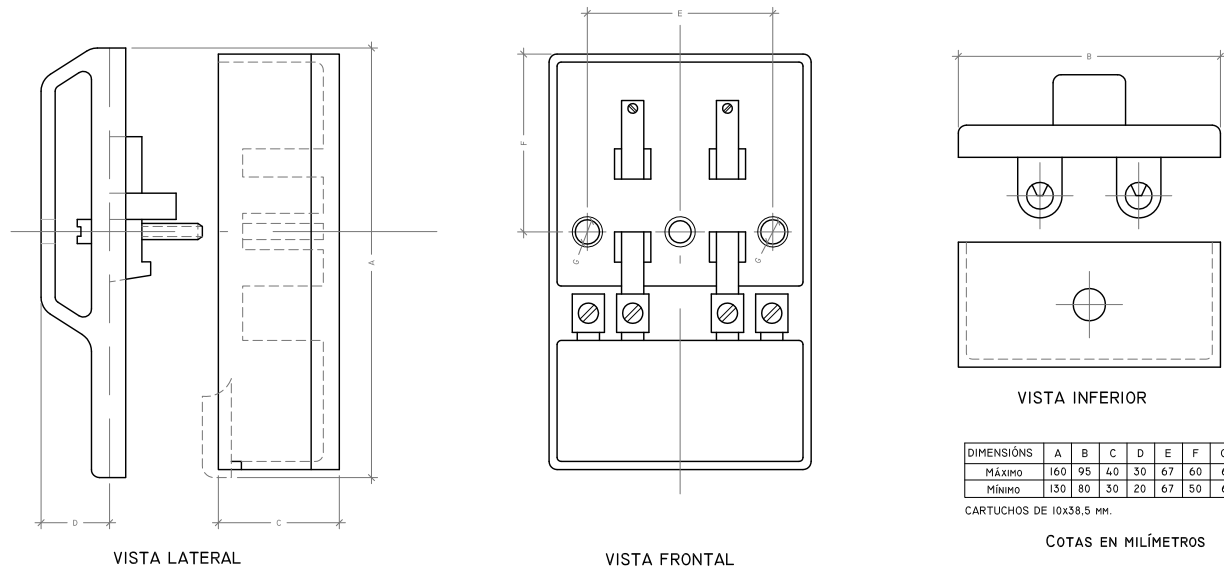
1 DE 2

11.2

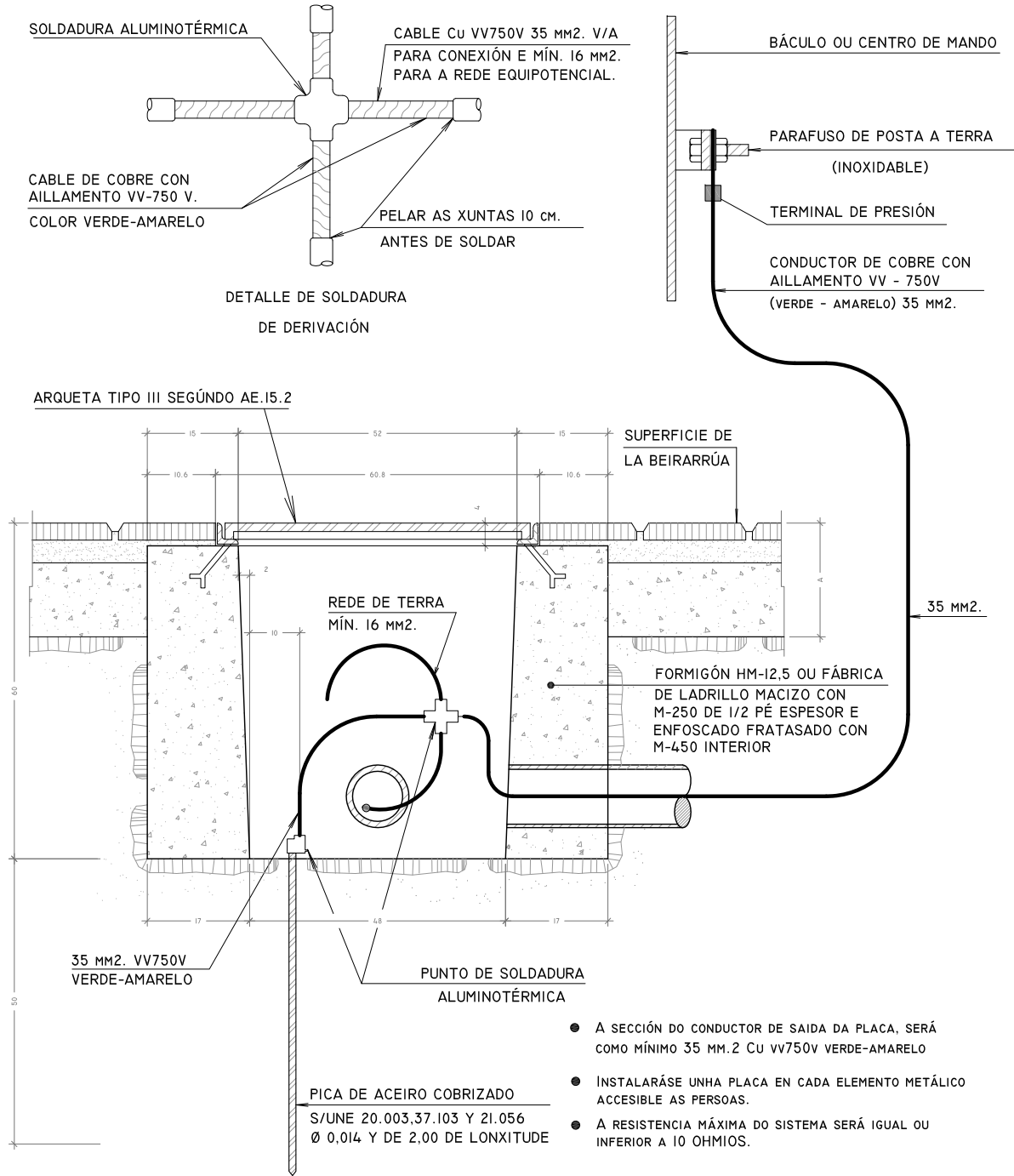
INSTALACIÓN DE POSTA A TERRA. CONXUNTO



CAIXA DE CONEXIÓN E PROTECCIÓN PARA COLUMNA



PLACA PARA TOMA DE TERRA. DETALLE



- A SECCIÓN DO CONDUCTOR DE SAIDA DA PLACA, SERÁ COMO MÍNIMO 35 MM² CU VV750V VERDE-AMARELO
- INSTALARÁSE UNHA PLACA EN CADA ELEMENTO METÁLICO ACCESIBLE AS PERSOAS.
- A RESISTENCIA MÁXIMA DO SISTEMA SERÁ IGUAL OU INFERIOR A 10 OHMIOS.

PROXECTO DE HUMANIZACIÓN
DA RÚA ALONSO OJEDA EN TEIS

ENXEÑEIRO AUTORES DO PROXECTO

SANTIAGO N. LÓPEZ FONTÁN
COLEXIADO Nº 16.856

BEGOÑA ARRANZ GONZÁLEZ
COLEXIADO Nº 2.184

O ENXEÑEIRO DIRECTOR

ÁLVARO CRESPO CASAL

POLA PROPIEDAD

CONCELLERÍA
DE
FOMENTO

CONCELLO
DE VIGO

EMPRESA CONSULTORA

PETRA

ESCALAS

E: S/E

GRÁFICAS

DIBUXADO POR

DAVID DOMÍNGUEZ

SUSTITÚE A

COMPROBADO POR
BEGOÑA ARRANZ GONZÁLEZ

CODIGO PLANO
2044P01900

PH11_02_0002R0.dwg

DESIGNACIÓN

REDE DE ALUMENADO

DETALLES

DATA

FEBREIRO 2014

PLANO Nº

11.2

FOLLA

2 DE 2

NO CONCELLO DE VIGO